

## STRUMENTI AESCULAP IN CT - DUROTIP® E DUROGRIP®

### FORBICI

39351



- 39350 Forbici Mayo sottili Durotip in CT - rette - punte smusse - 17 cm - BC242R
- 39351 Forbici Mayo sottili Durotip in CT - curve - punte smusse - 17 cm - BC243R
- 39355 Mayo TC durotip scissors - straight - blunt/blunt - 17 cm - BC252R
- 39356 Forbici Mayo Durotip in CT - curve - punte smusse - 17 cm - BC253R

39366



- 39360 Forbici Baby Metzenbaum Durotip in CT - curve - punte smusse - 14,5 cm - BC259R
- 39365 Forbici Metzenbaum Durotip in CT - curve - punte smusse - 14,5 cm - BC261R
- 39366 Forbici Metzenbaum Durotip in CT - curve - punte smusse - 18 cm - BC263R
- 39367 Forbici Metzenbaum sottili Durotip in CT - curve - punte smusse - 18 cm - BC271R

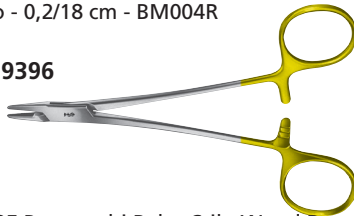
### PORTA AGHI

39391



- 39390 Porta aghi Castroviejo Durogrip in CT - retto - 0,2/14,5 cm - BM002R
- 39391 Porta aghi Castroviejo Durogrip in CT - retto - 0,4/18 cm - BM003R
- 39392 Porta aghi Castroviejo Durogrip in CT - retto - 0,2/18 cm - BM004R

39396

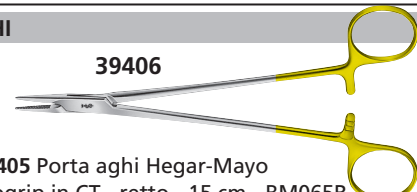


- 39395 Porta aghi Baby-Crile-Wood Durogrip in CT - retto - 15 cm - BM013R
- 39396 Porta aghi Baby-Crile-Wood Durogrip in CT - retto - 14,5 cm - BM016R
- 39400 Porta aghi Crile-Wood Durogrip in CT - retto - 18,5 cm - BM017R

AESCULAP® - a B. Braun brand

**B | BRAUN**  
SHARING EXPERTISE

39406



- 39405 Porta aghi Hegar-Mayo Durogrip in CT - retto - 15 cm - BM065R
- 39406 Porta aghi Hegar-Mayo Durogrip in CT - retto - 18,5 cm - BM066R

39411



- 39410 Porta aghi Hegar-Olsen Durogrip in CT - retto - 16,5 cm - BM124R
- 39411 Porta aghi Hegar-Olsen Durogrip in CT - retto - 14,5 cm - BM128R

39415



- 39415 Porta aghi Mathieu Durogrip in CT - retto - 17,3 cm - BM151R

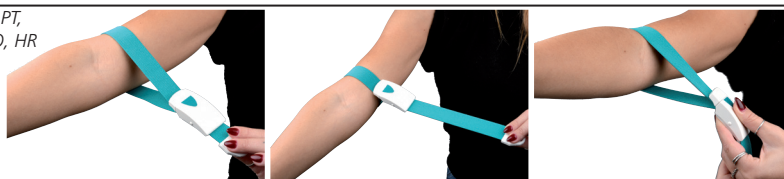
## LACCI EMOSTATICI QUICK

25748



Fibbia in ABS

Scatola multilingue: GB, FR, IT, ES, PT, DE, DK, NL, PL, SE, CZ, HU, GR, RO, HR



Uso con una mano e rilascio istantaneo

Codice GIMA	LACCI EMOSTATICI	Materiale	Colore	Lungh. cm	Largh. cm	Sistema di bloccaggio	Origine
25748	Laccio emostatico Quick	Spandex/Elastan	Blu	45	2,5	Uso con una mano - rilascio istantaneo	Asia
25749	Laccio emostatico Quick - latex free	Spandex/Elastan	Verde	45	2,5	Uso con una mano - rilascio istantaneo	Asia

## CANNULE TRACHEOSTOMICHE CUFFIATE E NON CUFFIATE

### CANNULE TRACHEOSTOMICHE CUFFIATE E NON CUFFIATE

Cannule curve che creano una via aerea in pochi secondi in situazioni di emergenza mediante il loro inserimento in uno stoma tracheostomico, ovvero un'apertura creata chirurgicamente nel collo e nella trachea. Il tubicino cavo, con o senza cuffia, viene inserito direttamente nella trachea tramite un'incisione chirurgica, utilizzando una tecnica di dilatazione progressiva filoguidata.

- realizzate in PVC di qualità medica, atossico, trasparente e anti-schiacciamento per proteggere il tessuto delicato delle mucose

- la punta smussa e liscia dell'otturatore riduce il trauma durante l'inserimento

- piastra per collo con misura stampata per facilitare l'identificazione

- connettore standard

- la linea radio-opaca aiuta a determinare la posizione esatta della cannula

Le cannule includono: cuffia (solo modello cuffiato), linea di gonfiaggio, valvola, palloncino pilota (solo modello cuffiato), otturatore, piastra per collo, connettore e fascette. Sterili, monopaziente. Classe IIa. Senza DEHP. Fabbricate senza gomma naturale o lattice.

### Caratteristiche supplementari delle cannule cuffiate

- la cuffia ad alto volume e bassa pressione fornisce una chiusura ermetica efficace con una compressione leggera

- la cuffia morbida e dalle pareti sottili garantisce una chiusura ermetica efficace e un'intubazione/estubazione atraumatica

- valvola antiritorno efficiente per gonfiare e sgonfiare la cuffia



Cannula tracheostomica senza cuffia

57671-3

Cannula tracheostomica con cuffia

57679-57685

Codice GIMA	CANNULE TRACHEOSTOMICHE NON CUFFIATE	Minimo vendita
57671	Cannule tracheostomiche non cuffiate Ø 4,0 mm	conf. da 10
57672	Cannule tracheostomiche non cuffiate Ø 4,5 mm	conf. da 10
57673	Cannule tracheostomiche non cuffiate Ø 5,0 mm	conf. da 10
CANNULE TRACHEOSTOMICHE CUFFIATE		
57679	Cannule tracheostomiche cuffiate Ø 6,0 mm	conf. da 10
57680	Cannule tracheostomiche cuffiate Ø 6,5 mm	conf. da 10
57681	Cannule tracheostomiche cuffiate Ø 7,0 mm	conf. da 10
57682	Cannule tracheostomiche cuffiate Ø 7,5 mm	conf. da 10
57683	Cannule tracheostomiche cuffiate Ø 8,0 mm	conf. da 10
57684	Cannule tracheostomiche cuffiate Ø 8,5 mm	conf. da 10
57685	Cannule tracheostomiche cuffiate Ø 9,0 mm	conf. da 10